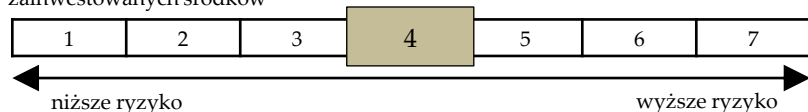


listopad 2023

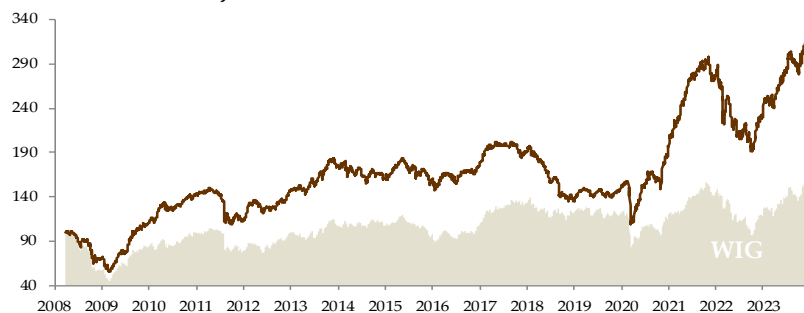
Profil inwestora

Subfundusz przeznaczony jest dla osób, które planują inwestowanie w długoterminowym horyzoncie inwestycyjnym (min. 3 lata), oczekują wyników inwestycyjnych porównywalnych lub wyższych niż benchmark WIG oraz akceptują wysoki poziom ryzyka inwestycyjnego związany z inwestycjami w Instrumenty Udziałowe, tzn. liczą się z możliwością silnych wahań wartości ich inwestycji, szczególnie w krótkim okresie, włącznie z możliwością utraty znacznej części zainwestowanych środków

**Strategia subfunduszu**

Celem subfunduszu jest dynamiczny wzrost wartości jednostki uczestnictwa w długoterminowym horyzoncie czasowym (min. 3 lata), wyższy niż w przypadku indeksu WIG. Subfundusz, Towarzystwo, ani inny podmiot trzeci nie gwarantują jednak osiągnięcia powyższego celu. Subfundusz charakteryzuje się wysokim poziomem ryzyka inwestycyjnego, wyższym nawet niż w przypadku klasycznych funduszy akcji. Subfundusz realizuje swoją politykę inwestycyjną poprzez lokowanie środków głównie w akcje spółek notowanych na GPW w Warszawie. Dopuszcza się wysoki poziom koncentracji lokat, w tym duże pozycje w walorach charakteryzujących się ograniczoną płynnością, oferujących znaczący potencjał wzrostu wartości. Warto podkreślić, że subfundusz może być zarządzany bardziej agresywnie, ale też bardziej elastycznie niż klasyczne fundusze akcji.

Subfundusz jest produktem, o którym mowa w art. 8 rozporządzenie Parlamentu Europejskiego i Rady z dnia 27 listopada 2019 r. w sprawie ujawniania informacji związanych ze zrównoważonym rozwojem w sektorze usług finansowych (rozporządzenie „SFDR”). Subfundusz może być wykorzystywany do osiągnięcia wysokich stóp zwrotu w okresach dobrej koniunktury rynkowej (hossa) lub jako składnik zdywersyfikowanego portfela funduszy dopasowanego do profilu inwestycyjnego Inwestora.

Zmiana wartości jednostki uczestnictwa na tle benchmarku**Wyniki skumulowane**

dane na dzień 30.11.2023

	1 m-c	3 m-ce	6 m-cy	1 rok	2 lata
Subfundusz	3,75%	6,22%	16,67%	37,80%	14,03%
Benchmark	3,75%	8,52%	19,23%	32,48%	9,75%

	3 lata	5 lat	10 lat	w tym roku*
Subfundusz	73,89%	121,75%	70,18%	33,73%
Benchmark	41,08%	27,59%	35,75%	29,24%

*za okres od 30.12.2022 do 30.11.2023

Wyniki w latach kalendarzowych

	2013	2014	2015	2016	2017
Subfundusz	19,98%	-8,18%	0,04%	9,08%	8,54%
Benchmark	8,06%	0,26%	-9,62%	11,38%	23,17%

	2018	2019	2020	2021	2022
Subfundusz	-29,30%	11,31%	30,79%	41,08%	-15,94%
Benchmark	-9,50%	0,25%	-1,40%	24,14%	-17,08%

Dane podstawowe

dane na dzień 30.11.2023











Początek działalności:	28.03.2008
Zarządzający:	Sebastian Buczek
Typ subfunduszu:	akcyjny
Udział akcji w portfelu subfunduszu:	50-100%
Benchmark:	WIG
Minimalny zalecany okres inwestycji:	3 lata
Wartość aktywów:	600 mln PLN
Wartość j.u.:	311,93 PLN
Oплата za zarządzanie:	2,0% + 20% od zysku ponad benchmark
Maksymalna oplatek dystrybucyjna:	3,3%
Minimalna pierwsza wpłata:	1 000 PLN
Bank Depozytariusz:	Deutsche Bank Polska SA
Agent Transferowy:	ProService Finteco Sp. z o.o.
Infolinia dla klientów:	(+48) 22 338 91 14
Przyjmowanie zleceń tel.:	(+48) 22 338 91 15
Nr rachunku subfunduszu:	77 1880 0009 0000 0013 0058 2000

Statystyka portfela

dane na dzień 30.11.2023

Liczba spółek w portfelu	93	Ekspozycja walutowa	
Duże spółki	56,8%	PLN	89,0%
Średnie spółki	13,7%	Inne	11,0%
Małe spółki	18,7%		

dane na dzień 29.09.2023

Największe pozycje	udział w portfelu	
BENEFIT SYSTEMS		6,03%
LPP		4,02%
PEKAO		3,92%
PKOBP		3,64%
ALLEGRO		3,59%
PZU		3,55%
INGBSK		2,72%
INTERCARS		2,70%
INPOST		2,44%
ATAL		2,40%

dane na dzień 29.09.2023
udział w portfelu

Aktywa promujące aspekty środowiskowe i społeczne		83,20%
---	---	--------



Alokacje portfela subfunduszu

dane na dzień 30.11.2023

Alokacja instrumentów finansowych	udział w portfelu
Akcje	89,15%
Gotówka	10,85%

Alokacja geograficzna	udział w portfelu
Polska	92,50%
Pozostałe	7,50%

Alokacja sektorowa	udział w portfelu
Finanse	31,45%
Dobra wyższego rzędu	23,94%
Komunikacja	9,81%
Przemysł	6,95%
Paliwa	5,07%
Informatyka	4,64%
Dobra pierwszej potrzeby	2,55%
Zdrowie	1,98%
Nieruchomości	1,22%
Surowce	0,80%
Spółki użyteczności publicznej	0,75%

Korzyści wynikające z inwestowania w jednostki uczestnictwa subfunduszu związane są z występowaniem ryzyk, w tym ryzyka nieosiągnięcia oczekiwanego zwrotu z inwestycji i wystąpienia okoliczności, na które uczestnik funduszu nie ma wpływu np. ryzyka operacyjnego, inflacji, płynności lokat, likwidacji funduszu oraz ryzyka związanego ze zmianami regulacji prawnych. Wśród ryzyk dotyczących polityki inwestycyjnej należy wyróżnić: ryzyko rynkowe, ryzyko kredytowe (w tym ryzyko rozliczenia), ryzyko związane z inwestowaniem w instrumenty pochodne, ryzyko koncentracji, oraz utraty płynności. Dodatkowo w subfunduszach mogą występować specyficzne ryzyka właściwe tylko dla tych subfunduszy.

W celu prawidłowej oceny ryzyka wynikającego z inwestowania w jednostki uczestnictwa Subfunduszu należy zapoznać się z polityką inwestycyjną, pełnym opisem ryzyk oraz opisem profilu inwestora. Informacje te zawarte są w Prospekcie Informacyjnym QUERCUS Parasolowy SFIO oraz Dokumencie zawierającym kluczowe informacje i dostępne m.in. na stronie internetowej www.quercustfi.pl.

Niniejszy dokument jest informacją reklamową. Subfundusz w nim opisany jest subfunduszem QUERCUS Parasolowy SFIO. Informacje o QUERCUS Parasolowy SFIO oraz Subfunduszu, w tym szczegółowy opis polityki inwestycyjnej oraz czynników ryzyka, a także historyczne dane finansowe, zawarte są w Prospekcie Informacyjnym i Dokumencie zawierającym kluczowe informacje, dostępne w siedzibie Quercus TFI S.A. oraz na stronie internetowej www.quercustfi.pl. Zaprezentowany w niniejszym dokumencie wskaźnik ryzyka funduszu został określony na podstawie metodologii stosowanej w Dokumencie zawierającym kluczowe informacje. Quercus TFI S.A. ani QUERCUS Parasolowy SFIO nie gwarantują realizacji założonych celów inwestycyjnych ani uzyskania określonych wyników inwestycyjnych. Uczestnik musi liczyć się z możliwością utraty przynajmniej części zainwestowanych środków. Wartość aktywów netto Subfunduszu może cechować się dużą zmiennością, ze względu na skład portfela, a w szczególności inwestowanie aktywów Subfunduszu w akcje i instrumenty pochodne. QUERCUS Parasolowy SFIO może lokować powyżej 35% wartości aktywów Subfunduszu w papiery wartościowe emitowane, poręczane lub gwarantowane przez Skarb Państwa lub Narodowy Bank Polski. Podane wyniki są stopami zwrotu jednostek uczestnictwa kategorii A Subfunduszu we wskazanym okresie. Wyniki te nie uwzględniają podatku od dochodów kapitałowych oraz opłat związanych z nabyciem jednostek uczestnictwa. Podane stopy zwrotu są oparte na danych historycznych i nie stanowią gwarancji uzyskania podobnych w przyszłości. Indywidualna stopa zwrotu z inwestycji każdego uczestnika zależy od dnia nabycia i dnia zbycia jednostek uczestnictwa oraz od pobranych opłat manipulacyjnych i wysokości należnego podatku. Wartości jednostek uczestnictwa Subfunduszu oraz Tabela Opłat dostępne są na stronie internetowej www.quercustfi.pl. Niniejszy materiał ma wyłącznie charakter promocyjny i nie stanowi oferty ani rekomendacji do zawarcia transakcji kupna lub sprzedaży jakiegokolwiek instrumentu finansowego. Podane informacje nie mogą być traktowane jako usługa doradztwa inwestycyjnego lub innego typu doradztwa, w tym świadczenia pomocy prawnej. Zamieszczone w niniejszym dokumencie informacje nie stanowią informacji rekomendującej lub sugerującej strategię inwestycyjną ani rekomendacji inwestycyjnej w rozumieniu rozporządzenia Parlamentu Europejskiego i Rady (UE) nr 596/2014 z dnia 16 kwietnia 2014 r. w sprawie nadużyć na rynku (rozporządzenie w sprawie nadużyć na rynku oraz uchylające dyrektywę 2003/6/WE Parlamentu Europejskiego i Rady i dyrektywy Komisji 2003/124/WE, 2003/125/WE i 2004/72/WE). Przed nabyciem jednostek uczestnictwa należy wnikliwie zapoznać się z Prospektem Informacyjnym oraz kosztami i opłatami związanymi z inwestowaniem w jednostki uczestnictwa. Quercus TFI S.A. posiada zezwolenie na prowadzenie działalności udzielone przez Komisję Nadzoru Finansowego, będącą dla Quercus TFI S.A. organem nadzoru.